

Miele

KM 6629, 6639, 6669, 6679, 6699, 6839-1,
6879



KM 6879
Induktionshäll
med TempControl för intelligent & enkel stekning



- Intuitivt snabbval med siffrerader – Smart Select White
- Modern design – 928mm bred för planmontering i bänkskiva
- Intelligent och flexibelt – 5 kokzoner inkl. TempControl-kokzon
- Kommunikation med fläktkåpan – automatikfunktion Con@ctivity
- Stort prestandaspektrum – Varmhållning Plus och TwinBooster

Pris SEK 36 490**

** Pris exkl. leverans. Vi förbehåller oss rätten till löpande förändring av specifikation samt reserverar oss för eventuella fel.

EAN : 4002515723760 / Artikelnummer : 26687960DFS / Materialnummer : 10360890

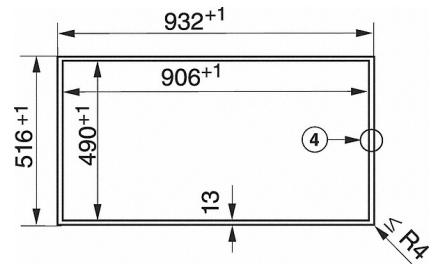
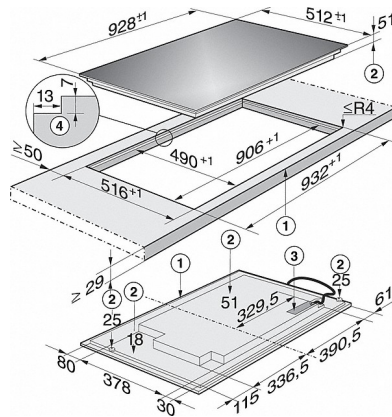
| | |
|--------------------------------|---------------------|
| Uppvärmningstyp | |
| Uppvärmningstyp | Induktionshäll |
| Konstruktion | |
| Fristående från ugnsdel | • |
| Design | |
| Elegant glaskeramikyta | • |
| Ytdesign | LightPrint |
| Planmontering | • |
| Utrustning av kokzoner | |
| Antal kokzoner | 5 |
| PowerFlex-kokzoner | |
| Antal | 2 |
| Storlek i mm | 150x230 |
| Maximal effekt i W | 2.100 |
| Maximal Booster-effekt i W | 3.000 |
| Maximal TwinBooster-effekt i W | 3650 |
| Kokzon | |
| Position | framme till vänster |
| Typ | Vario-kokzon |
| Storlek i mm | Ø 100-160 |
| Maximal effekt i W | 1400 |
| Maximal Booster-effekt i W | 1750 |
| Maximal TwinBooster-effekt i W | 2200 |
| Position | vänster bak |
| Typ | Vario-kokzon |
| Storlek i mm | Ø 160-230 |
| Maximal effekt i W | 2300 |
| Maximal Booster-effekt i W | 3000 |
| Maximal TwinBooster-effekt i W | 3700 |
| Position | mitten bak |
| Typ | Vario-kokzon |
| Storlek i mm | 180-280 |
| Maximal effekt i W | 2600 |
| Maximal Booster-effekt i W | 3000 |
| Maximal TwinBooster-effekt i W | 3700 |
| Position | höger |
| Typ | PowerFlex-brygga |
| Storlek i mm | 230x390 |
| Maximal effekt i W | 3400 |
| Maximal Booster-effekt i W | 4800 |
| Maximal TwinBooster-effekt i W | 7300 |

KM 6879
Induktionshäll
med TempControl för intelligent & enkel stekning



| Användarkomfort | |
|--|----------|
| TempControl | • |
| Markörfärg | Vit |
| Aktiv kastrulligenkänning | • |
| Avkänning av kokkärl/kokkärlsstorlek | • |
| Stop&Go-funktion | • |
| Recall-funktion | • |
| Timer | • |
| Avstängningsautomatik för samtliga kokzoner | • |
| Uppkokningsautomatik | • |
| Varmhållning | • |
| Varmhållning Plus | • |
| Individuella inställningsmöjligheter (t ex ljudsignaler) | • |
| Hushållsprodukter sammankopplade i nätverk | |
| Miele@home | • |
| Extra tillbehör som behövs | XGW 3000 |
| Automatikfunktion Con@ctivity | • |
| Skötselkomfort | |
| Glaskeramik som är enkel att rengöra | • |
| Torkskydd | • |
| Säkerhet | |
| Säkerhetavstängning | • |
| Låsningfunktion | • |
| Driftspärr | • |
| Integrerad kylfläkt | • |
| Överhettningsskydd | • |
| Restvärmeindikator | • |
| Tekniska data | |
| Dimensioner, mm (bredd) | 928 |
| Mått mm (höjd) | 52 |
| Mått mm (djup) | 512 |
| Inbyggnadshöjd inkl. anslutningsdosa mm | 52 |
| Inre ursågningsmått i mm (bredd) vid montering på sidan | 906 |
| Inre ursågningsmått i mm (djup) vid montering på sidan | 490 |
| Yttre ursågningsmått i mm (bredd) vid montering på sidan | 932 |
| Yttre ursågningsmått i mm (djup) vid montering på sidan | 516 |
| Vikt kg | 16 |
| Total anslutningseffekt kW | 11,000 |
| Spänning V | 230 |
| Frekvens i Hz | 50-60 |
| Längd på anslutningskabel i m | 1,4 |
| Medföljande tillbehör | |
| Anslutningskabel | • |

KM 6879 Induktionshäll med TempControl för intelligent & enkel stekning

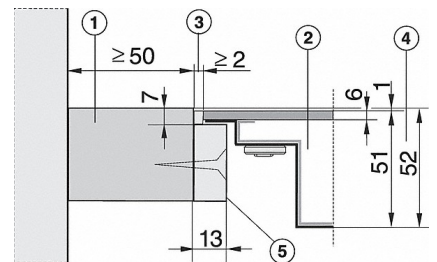
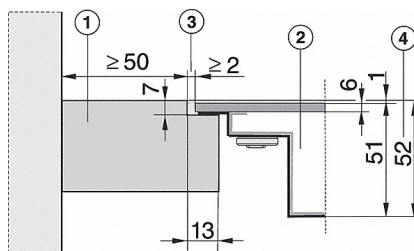


KM 6879, KM 6679 (skiss)

1. Front
 2. Inbyggnadshöjd
 3. Nätanslutningsdosa, kabel, L = 1 440 mm medföljer produkten, ej monterad
 4. Stegfräsning
- Inbyggnadsanvisning:
En planmonterad häll lämpar sig enbart för inbyggnad i natursten (granit, marmor), massivt trä eller kaklade arbetsytor. Beträffande bänkskivor av andra material bör tillverkaren tillfrågas om lämpligheten för inbyggnad av en planmonterad häll. Den fria bredden i underskåpet måste vara minst lika bred som den inre ursågningen ur bänkskivan, så att hällen efter inbyggnad är fritt åtkomlig nedifrån och den nedre lådan kan tas bort vid underhåll. Eftersom glaskeramiskivan och ursågningen i arbetsskivan har en viss måttolerans kan fogbredden variera (min. 1 mm).

KM 6879, KM 6679 (skiss) - stegfräsning

4. Stegfräsning
- Inbyggnadsanvisning:
En planmonterad häll lämpar sig enbart för inbyggnad i natursten (granit, marmor), massivt trä eller kaklade arbetsytor. Beträffande bänkskivor av andra material bör tillverkaren tillfrågas om lämpligheten för inbyggnad av en planmonterad häll. Den fria bredden i underskåpet måste vara minst lika bred som den inre ursågningen ur bänkskivan, så att hällen efter inbyggnad är fritt åtkomlig nedifrån och den nedre lådan kan tas bort vid underhåll. Eftersom glaskeramiskivan och ursågningen i arbetsskivan har en viss måttolerans kan fogbredden variera (min. 1 mm).



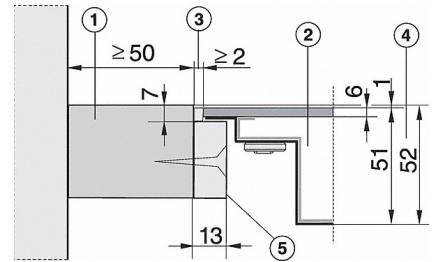
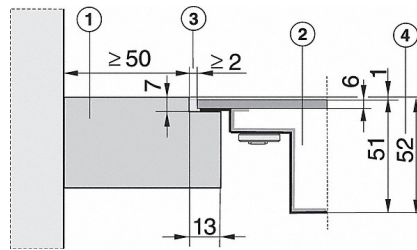
KM 6879, KM 6679 (skiss) - inbyggnad i bänkskiva av natursten

1. Bänkskiva
 2. Häll
 3. Fogbredd
 4. Inbyggnadshöjd
- Inbyggnadsanvisning:
En planmonterad häll är enbart avsedd för inbyggnad i natursten (granit, marmor), massivt trä eller kaklade arbetsytor. Beträffande bänkskivor av andra material bör tillverkaren tillfrågas om lämpligheten för inbyggnad av en planmonterad häll. Den fria bredden i underskåpet måste vara minst lika bred som den inre ursågningen ur bänkskivan, så att hällen efter inbyggnad är fritt åtkomlig nedifrån och den nedre lådan kan tas bort vid underhåll. Eftersom glaskeramiskivan och ursågningen i arbetsskivan har en viss måttolerans kan fogbredden variera (min. 1 mm).

KM 6879, KM 6679 (skiss) - för massivt trä och kaklade bänkskivor

1. Bänkskiva
 2. Häll
 3. Fogbredd
 4. Inbyggnadshöjd
 5. Trälister 13 mm (ingår ej i leveransen)
- Inbyggnadsanvisning:
En planmonterad häll är enbart avsedd för inbyggnad i natursten (granit, marmor), massivt trä eller kaklade arbetsytor. Beträffande bänkskivor av andra material bör tillverkaren tillfrågas om lämpligheten för inbyggnad av en planmonterad häll. Den fria bredden i underskåpet måste vara minst lika bred som den inre ursågningen ur bänkskivan, så att hällen efter inbyggnad är fritt åtkomlig nedifrån och den nedre lådan kan tas bort vid underhåll.

KM 6879
Induktionshäll
med TempControl för intelligent & enkel stekning



har en viss måttolerans kan fogbredden variera (min. 1 mm).

Eftersom glaskeramiskivan och ursågningen i arbetskivan har en viss måttolerans kan fogbredden variera (min. 1 mm).

KM 6839-1
Induktionshäll
med TempControl för perfekta stekresultat



- Intuitivt snabbval med siffrader – Smart Select White
- 4 Kokzoner inkl. 1 PowerFlex område och 1 TempControl zon
- 752mm bred för planmontering
- Kortast möjliga uppkokningstider – TwinBooster
- Kommunikation med fläktkåpan – automatikfunktion Con@ctivity


Pris SEK 31 490**

** Pris exkl. leverans. Vi förbehåller oss rätten till löpande förändring av specifikation samt reserverar oss för eventuella fel.

EAN : 4002516002994 / Artikelnummer : 26683961DFS / Materialnummer : 10771810

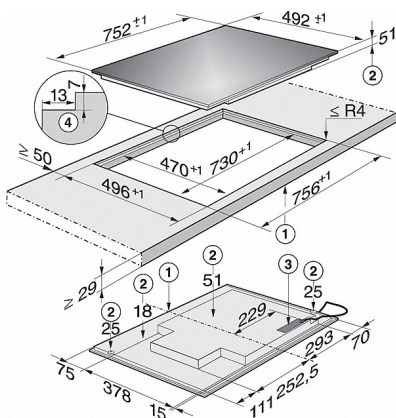

| | |
|--|---------------------|
| Uppvärmningstyp | |
| Uppvärmningstyp | Induktionshäll |
| Konstruktion | |
| Fristående från ugnsdel | • |
| Design | |
| Elegant glaskeramikyta | • |
| Planmontering | • |
| Utrustning av kokzoner | |
| Antal kokzoner | 4 |
| Antal kokområden | 1 |
| Maximalt antal kokkärl | 4 |
| PowerFlex-kokzoner | |
| Antal | 2 |
| Storlek i mm | 150x230 |
| Maximal effekt i W | 2.100 |
| Maximal Booster-effekt i W | 3.000 |
| Maximal TwinBooster-effekt i W | 3650 |
| Kokzon | |
| Position | framme till vänster |
| Storlek i mm | Ø 160-230 |
| Maximal effekt i W | 2300 |
| Maximal Booster-effekt i W | 3000 |
| Maximal TwinBooster-effekt i W | 3650 |
| Position | mitten bak |
| Typ | Vario-kokzon |
| Storlek i mm | Ø 100-160 |
| Maximal effekt i W | 1400 |
| Maximal Booster-effekt i W | 1700 |
| Maximal TwinBooster-effekt i W | 2200 |
| Position | höger |
| Typ | PowerFlex-brygga |
| Storlek i mm | 230x390 |
| Maximal effekt i W | 3400 |
| Maximal Booster-effekt i W | 4800 |
| Maximal TwinBooster-effekt i W | 7300 |
| Användarkomfort | |
| TempControl | • |
| Markörfärg | Vit |
| Aktiv kastrulligenkänning | • |
| Avkänning av kokkärl/kokkärlsstorlek | • |
| Stop&Go-funktion | • |
| Recall-funktion | • |
| Timer | • |
| Avstängningsautomatik för samtliga kokzoner | • |
| Uppkokningsautomatik | • |
| Varmhållning | • |
| Varmhållning Plus | • |
| Individuella inställningsmöjligheter (t ex ljudsignaler) | • |

KM 6839-1
Induktionshäll
med TempControl för perfekta stekresultat



| Hushållsprodukter sammankopplade i nätverk | |
|--|-------|
| Miele@home | • |
| WiFiConn@ct | • |
| Automatikfunktion Con@ctivity 3.0 | • |
| Skötselkomfort | |
| Glaskeramik som är enkel att rengöra | • |
| Torkskydd | • |
| Säkerhet | |
| Säkerhetavstängning | • |
| Låsningfunktion | • |
| Driftspärr | • |
| Integrerad kylfläkt | • |
| Överhettningsskydd | • |
| Restvärmeindikator | • |
| Tekniska data | |
| Dimensioner, mm (bredd) | 752 |
| Mått mm (höjd) | 51 |
| Mått mm (djup) | 492 |
| Inbyggnadshöjd inkl. anslutningsdosa mm | 51 |
| Inre ursågningsmått i mm (bredd) vid montering på sidan | 730 |
| Inre ursågningsmått i mm (djup) vid montering på sidan | 470 |
| Yttre ursågningsmått i mm (bredd) vid montering på sidan | 756 |
| Yttre ursågningsmått i mm (djup) vid montering på sidan | 496 |
| Vikt kg | 12 |
| Total anslutningseffekt kW | 7,300 |
| Spänning V | 230 |
| Frekvens i Hz | 50-60 |
| Längd på anslutningskabel i m | 1,4 |
| Medföljande tillbehör | |
| Anslutningskabel | • |

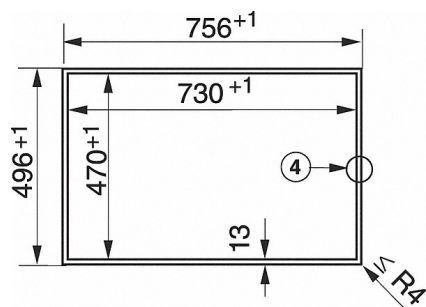
KM 6839-1 Induktionshäll med TempControl för perfekta stekresultat



KM 6839-1, KM 6639-1 (skiss)

- 1) Fram
- 2) Maskinhöjd
- 3) Nätanslutningsdosa, kabel, L= 1440 mm, medföljer produkten, ej monterad
- 4) Stegfräsning

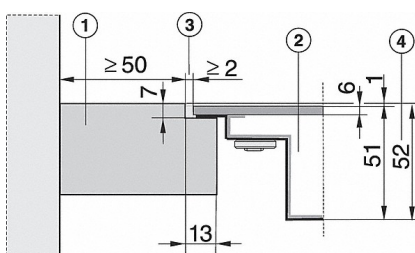
Inbyggnadsanvisning:
En häll som ska planmonteras är enbart avsedd för inbyggnad i natursten (granit, marmor), massivt trä eller kaklade bänkskivor. Betr ärfande bänkskivor av andra material bör tillverkaren tillfrågas om lämpligheten för planmontering av häll. Innerbredden på underskåpet måste vara minst lika bred som det inre ursågningsmättet i bänkskivan (se avsnittet "Inbyggnadsmått"). Detta för att hällen ska vara lättåtkomlig underifrån efter inbyggnaden och för att lådan under ska kunna tas ur vid underhåll. Eftersom glaskeramikskivan och ursågningen i arbetsskivan har en viss måttolerans kan fogbredden variera (min. 2 mm).



KM 6839-1, KM 6639-1 – stegfräsning (skiss)

- 4) Stegfräsning

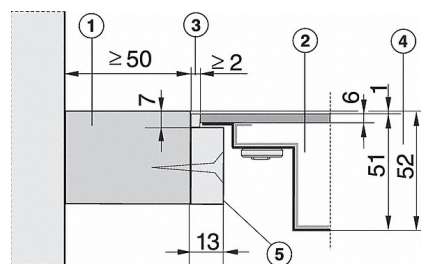
Inbyggnadsanvisning:
En häll som ska planmonteras är enbart avsedd för inbyggnad i natursten (granit, marmor), massivt trä eller kaklade bänkskivor. Betr ärfande bänkskivor av andra material bör tillverkaren tillfrågas om lämpligheten för planmontering av häll. Innerbredden på underskåpet måste vara minst lika bred som det inre ursågningsmättet i bänkskivan. Detta för att hällen ska vara lättåtkomlig underifrån efter inbyggnaden och för att lådan under ska kunna tas ur. Eftersom glaskeramikskivan och ursågningen i arbetsskivan har en viss måttolerans kan fogbredden variera (min. 2 mm).



KM 6839-1, KM 6639-1 – inbyggnad i bänkskivor av natursten (skiss)

1. Bänkskiva
2. Häll
3. Fogbredd
4. Inbyggnadshöjd

Inbyggnadsanvisning:
En häll som ska planmonteras är enbart avsedd för inbyggnad i natursten (granit, marmor), massivt trä eller kaklade bänkskivor. Betr ärfande bänkskivor av andra material bör tillverkaren tillfrågas om lämpligheten för planmontering av häll. Innerbredden på underskåpet måste vara minst lika bred som det inre ursågningsmättet i bänkskivan. Detta för att hällen ska vara lättåtkomlig underifrån efter inbyggnaden och för att lådan under ska kunna tas ur vid underhåll. Eftersom glaskeramikskivan och ursågningen i arbetsskivan har en viss måttolerans kan fogbredden variera (min. 2 mm).

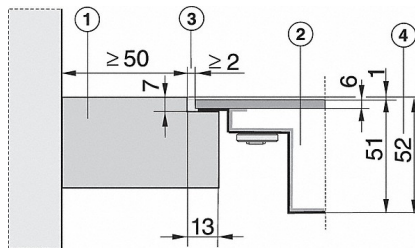



KM 6839-1, KM 6639-1 inbyggnad i bänkskivor av massivt trä eller kaklade bänkskivor (skiss)

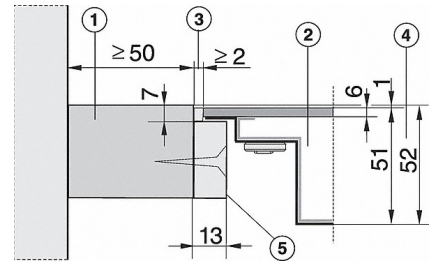
1. Bänkskiva
2. Häll
3. Fogbredd
4. Inbyggnadshöjd
5. Trälister 13 mm (ingår inte i leveransen)

Inbyggnadsanvisning:
En häll som ska planmonteras är enbart avsedd för inbyggnad i natursten (granit, marmor), massivt trä eller kaklade bänkskivor. Betr ärfande bänkskivor av andra material bör tillverkaren tillfrågas om lämpligheten för planmontering av häll. Innerbredden på underskåpet måste vara minst lika bred som det inre ursågningsmättet i bänkskivan. Detta för att hällen ska vara lättåtkomlig underifrån efter inbyggnaden och för att lådan under ska kunna tas ur vid underhåll. Eftersom glaskeramikskivan och ursågningen i arbetsskivan har en viss måttolerans kan fogbredden variera (min. 2 mm).

KM 6839-1
Induktionshäll
med TempControl för perfekta stekresultat



tåtkomlig underifrån efter inbyggnaden och för att lådan under ska kunna tas ur.
Eftersom glaskeramiskivan och ursågningen i arbetsskivan har en viss måttolerans kan fogbredden variera (min. 1 mm).



hällen ska vara lätt
tåtkomlig underifrån efter inbyggnaden och för att lådan under ska kunna tas ur.
Eftersom glaskeramiskivan och ursågningen i arbetsskivan har en viss måttolerans kan fogbredden variera (min. 1 mm).

KM 6699
Induktionshäll
med TempControl för intelligent & enkel stekning



- Intuitivt snabbval med siffrerader - SmartSelect
- Sober design – 916mm bred med fasettslipning runt om
- Intelligent och flexibelt – 4 kokzoner inkl. TempControl-kokzon
- Kommunikation med fläktkåpan – automatikfunktion Con@ctivity
- Stort prestandaspektrum – Varmhållning Plus och TwinBooster

Pris SEK 32 490**

** Pris exkl. leverans. Vi förbehåller oss rätten till löpande förändring av specifikation samt reserverar oss för eventuella fel.

EAN : 4002515723746 / Artikelnummer : 26669970DFS / Materialnummer : 10360870

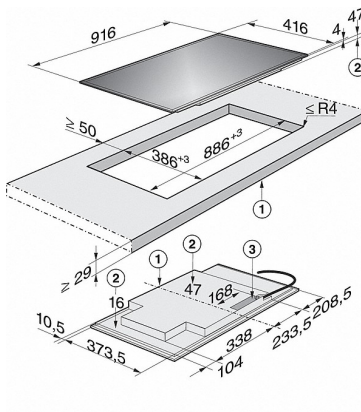
| | |
|--|------------------------|
| Uppvärmningstyp | |
| Uppvärmningstyp | Induktionshäll |
| Konstruktion | |
| Fristående från ugnsdel | • |
| Design | |
| Elegant glaskeramikyta | • |
| Färg glaskeramik | Svart |
| Ytdesign | LightPrint |
| Fasettslipning | Fasettslipning runt om |
| Utrustning av kokzon | |
| Antal kokzoner | 4 |
| PowerFlex-kokzoner | |
| Antal | 2 |
| Storlek i mm | 150x230 |
| Maximal effekt i W | 2.100 |
| Maximal Booster-effekt i W | 3.000 |
| Maximal TwinBooster-effekt i W | 3650 |
| Kokzon | |
| Position | vänster |
| Typ | Vario-kokzon |
| Storlek i mm | Ø 160-230 |
| Maximal effekt i W | 2300 |
| Maximal Booster-effekt i W | 3000 |
| Maximal TwinBooster-effekt i W | 3700 |
| Position | i mitten |
| Typ | PowerFlex-brygga |
| Storlek i mm | 230x390 |
| Maximal effekt i W | 3400 |
| Maximal Booster-effekt i W | 4800 |
| Maximal TwinBooster-effekt i W | 7300 |
| Position | höger |
| Typ | Vario-kokzon |
| Storlek i mm | 100-160 |
| Maximal effekt i W | 1400 |
| Maximal Booster-effekt i W | 1750 |
| Maximal TwinBooster-effekt i W | 2200 |
| Användarkomfort | |
| TempControl | • |
| Markörfärg | Gul |
| Aktiv kastrulligenkänning | • |
| Avkänning av kokkärl/kokkärlsstorlek | • |
| Stop&Go-funktion | • |
| Recall-funktion | • |
| Timer | • |
| Avstängningsautomatik för samtliga kokzoner | • |
| Uppkokningsautomatik | • |
| Varmhållning | • |
| Varmhållning Plus | • |
| Individuella inställningsmöjligheter (t ex ljudsignaler) | • |

KM 6699
 Induktionshäll
 med TempControl för intelligent & enkel stekning



| Hushållsprodukter sammankopplade i nätverk | |
|---|----------|
| Miele@home | • |
| Extra tillbehör som behövs | XGW 3000 |
| Automatikfunktion Con@ctivity | • |
| Skötselkomfort | |
| Glaskeramik som är enkel att rengöra | • |
| Torkskydd | • |
| Säkerhet | |
| Säkerhetavstängning | • |
| Låsningfunktion | • |
| Driftspärr | • |
| Integrerad kylfläkt | • |
| Överhettningsskydd | • |
| Restvärmeindikator | • |
| Tekniska data | |
| Dimensioner, mm (bredd) | 916 |
| Mått mm (höjd) | 52 |
| Mått mm (djup) | 416 |
| Inbyggnadshöjd inkl. anslutningsdosa mm | 47 |
| Ursågningsmått i mm (bredd) vid påsatt montering | 886 |
| Ursågningsmått i mm (djup) vid påsatt montering | 386 |
| Vikt kg | 12 |
| Total anslutningseffekt kW | 7,300 |
| Spänning V | 230 |
| Frekvens i Hz | 50-60 |
| Längd på anslutningskabel i m | 1,4 |
| Medföljande tillbehör | |
| Anslutningskabel | • |

KM 6699
Induktionshäll
med TempControl för intelligent & enkel stekning



KM 6699-1 PowerFlex (skiss)

1. Fram
2. Inbyggnadshöjd
3. Anslutningsdosa, kabel L= 1440 mm lång, medföljer produkten, ej monterad

KM 6679
Induktionshäll
med TempControl för intelligent & enkel stekning



- Intuitivt snabbval med siffrader - SmartSelect
- Modern design – 928mm bred för planmontering i bänkskiva
- Intelligent och flexibelt – 5 kokzoner inkl. TempControl-kokzon
- Kommunikation med fläktkåpan – automatikfunktion Con@ctivity
- Stort prestandaspektrum – Varmhållning Plus och TwinBooster

Pris SEK 32 490**

** Pris exkl. leverans. Vi förbehåller oss rätten till löpande förändring av specifikation samt reserverar oss för eventuella fel.

EAN : 4002515723739 / Artikelnummer : 26667960DFS / Materialnummer : 10360860

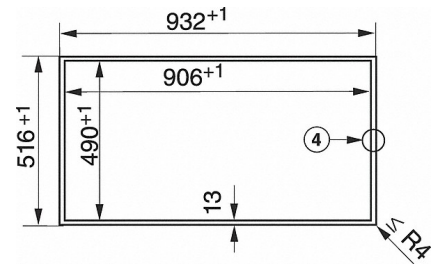
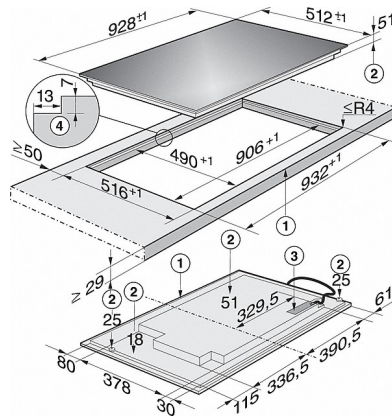
| | |
|--------------------------------|---------------------|
| Uppvärmningstyp | |
| Uppvärmningstyp | Induktionshäll |
| Konstruktion | |
| Fristående från ugnsdel | • |
| Design | |
| Elegant glaskeramikyta | • |
| Färg glaskeramik | Svart |
| Ytdesign | LightPrint |
| Planmontering | • |
| Utrustning av kokzoner | |
| Antal kokzoner | 5 |
| PowerFlex-kokzoner | |
| Antal | 2 |
| Storlek i mm | 150x230 |
| Maximal effekt i W | 2.100 |
| Maximal Booster-effekt i W | 3.000 |
| Maximal TwinBooster-effekt i W | 3650 |
| Kokzon | |
| Position | framme till vänster |
| Typ | Vario-kokzon |
| Storlek i mm | Ø 100-160 |
| Maximal effekt i W | 1400 |
| Maximal Booster-effekt i W | 1750 |
| Maximal TwinBooster-effekt i W | 2200 |
| Position | vänster bak |
| Typ | Vario-kokzon |
| Storlek i mm | Ø 160-230 |
| Maximal effekt i W | 2300 |
| Maximal Booster-effekt i W | 3000 |
| Maximal TwinBooster-effekt i W | 3700 |
| Position | mitten bak |
| Typ | Vario-kokzon |
| Storlek i mm | 180-280 |
| Maximal effekt i W | 2600 |
| Maximal Booster-effekt i W | 3000 |
| Maximal TwinBooster-effekt i W | 3700 |
| Position | höger |
| Typ | PowerFlex-brygga |
| Storlek i mm | 230x390 |
| Maximal effekt i W | 3400 |
| Maximal Booster-effekt i W | 4800 |
| Maximal TwinBooster-effekt i W | 7300 |

KM 6679
Induktionshäll
med TempControl för intelligent & enkel stekning



| Användarkomfort | |
|--|----------|
| TempControl | • |
| Markörfärg | Gul |
| Aktiv kastrulligenkänning | • |
| Avkänning av kokkärl/kokkärlsstorlek | • |
| Stop&Go-funktion | • |
| Recall-funktion | • |
| Timer | • |
| Avstängningsautomatik för samtliga kokzoner | • |
| Uppkokningsautomatik | • |
| Varmhållning | • |
| Varmhållning Plus | • |
| Individuella inställningsmöjligheter (t ex ljudsignaler) | • |
| Hushållsprodukter sammankopplade i nätverk | |
| Miele@home | • |
| Extra tillbehör som behövs | XGW 3000 |
| Automatikfunktion Con@ctivity | • |
| Skötselkomfort | |
| Glaskeramik som är enkel att rengöra | • |
| Torkskydd | • |
| Säkerhet | |
| Säkerhetavstängning | • |
| Låsningfunktion | • |
| Driftspärr | • |
| Integrerad kylfläkt | • |
| Överhettningsskydd | • |
| Restvärmeindikator | • |
| Tekniska data | |
| Dimensioner, mm (bredd) | 928 |
| Mått mm (höjd) | 52 |
| Mått mm (djup) | 512 |
| Inbyggadshöjd inkl. anslutningsdosa mm | 52 |
| Inre ursågningsmått i mm (bredd) vid montering på sidan | 906 |
| Inre ursågningsmått i mm (djup) vid montering på sidan | 490 |
| Yttre ursågningsmått i mm (bredd) vid montering på sidan | 932 |
| Yttre ursågningsmått i mm (djup) vid montering på sidan | 516 |
| Vikt kg | 16 |
| Total anslutningseffekt kW | 11,000 |
| Spänning V | 230 |
| Frekvens i Hz | 50-60 |
| Längd på anslutningskabel i m | 1,4 |
| Medföljande tillbehör | |
| Anslutningskabel | • |

KM 6679 Induktionshäll med TempControl för intelligent & enkel stekning

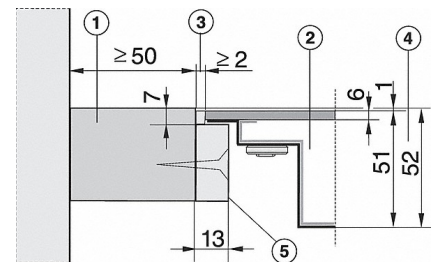
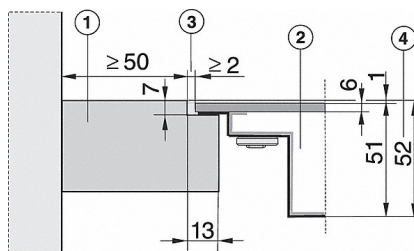


KM 6879, KM 6679 (skiss)

1. Front
 2. Inbyggnadshöjd
 3. Nätanslutningsdosa, kabel, L = 1 440 mm medföljer produkten, ej monterad
 4. Stegfräsning
- Inbyggnadsanvisning:
En planmonterad häll lämpar sig enbart för inbyggnad i natursten (granit, marmor), massivt trä eller kaklade arbetsytor. Beträffande bänkskivor av andra material bör tillverkaren tillfrågas om lämpligheten för inbyggnad av en planmonterad häll. Den fria bredden i underskåpet måste vara minst lika bred som den inre ursågningen ur bänkskivan, så att hällen efter inbyggnad är fritt åtkomlig nedifrån och den nedre lådan kan tas bort vid underhåll. Eftersom glaskeramiskivan och ursågningen i arbetsskivan har en viss måttolerans kan fogbredden variera (min. 1 mm).

KM 6879, KM 6679 (skiss) - stegfräsning

4. Stegfräsning
- Inbyggnadsanvisning:
En planmonterad häll lämpar sig enbart för inbyggnad i natursten (granit, marmor), massivt trä eller kaklade arbetsytor. Beträffande bänkskivor av andra material bör tillverkaren tillfrågas om lämpligheten för inbyggnad av en planmonterad häll. Den fria bredden i underskåpet måste vara minst lika bred som den inre ursågningen ur bänkskivan, så att hällen efter inbyggnad är fritt åtkomlig nedifrån och den nedre lådan kan tas bort vid underhåll. Eftersom glaskeramiskivan och ursågningen i arbetsskivan har en viss måttolerans kan fogbredden variera (min. 1 mm).



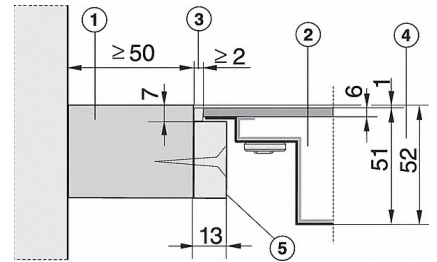
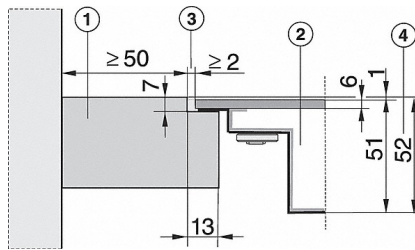
KM 6879, KM 6679 (skiss) - inbyggnad i bänkskiva av natursten

1. Bänkskiva
 2. Häll
 3. Fogbredd
 4. Inbyggnadshöjd
- Inbyggnadsanvisning:
En planmonterad häll är enbart avsedd för inbyggnad i natursten (granit, marmor), massivt trä eller kaklade arbetsytor. Beträffande bänkskivor av andra material bör tillverkaren tillfrågas om lämpligheten för inbyggnad av en planmonterad häll. Den fria bredden i underskåpet måste vara minst lika bred som den inre ursågningen ur bänkskivan, så att hällen efter inbyggnad är fritt åtkomlig nedifrån och den nedre lådan kan tas bort vid underhåll. Eftersom glaskeramiskivan och ursågningen i arbetsskivan har en viss måttolerans kan fogbredden variera (min. 1 mm).

KM 6879, KM 6679 (skiss) - för massivt trä och kaklade bänkskivor

1. Bänkskiva
 2. Häll
 3. Fogbredd
 4. Inbyggnadshöjd
 5. Trälister 13 mm (ingår ej i leveransen)
- Inbyggnadsanvisning:
En planmonterad häll är enbart avsedd för inbyggnad i natursten (granit, marmor), massivt trä eller kaklade arbetsytor. Beträffande bänkskivor av andra material bör tillverkaren tillfrågas om lämpligheten för inbyggnad av en planmonterad häll. Den fria bredden i underskåpet måste vara minst lika bred som den inre ursågningen ur bänkskivan, så att hällen efter inbyggnad är fritt åtkomlig nedifrån och den nedre lådan kan tas bort vid underhåll.

KM 6679
Induktionshäll
med TempControl för intelligent & enkel stekning



har en viss måttolerans kan fogbredden variera (min. 1 mm).

Eftersom glaskeramiskivan och ursågningen i arbetsskivan har en viss måttolerans kan fogbredden variera (min. 1 mm).

KM 6669
Induktionshäll
med TempControl för intelligent & enkel stekning



- Intuitivt snabbval med siffrerader - SmartSelect
- Attraktiv design – 942mm bred och med ram runt om
- Intelligent och flexibelt – 5 kokzoner inkl. TempControl-kokzon
- Kommunikation med fläktkåpan – automatikfunktion Con@ctivity
- Stort prestandaspektrum – Varmhållning Plus och TwinBooster

Pris SEK 32 490**

** Pris exkl. leverans. Vi förbehåller oss rätten till löpande förändring av specifikation samt reserverar oss för eventuella fel.

EAN : 4002515723722 / Artikelnummer : 26666950DFS / Materialnummer : 10360850

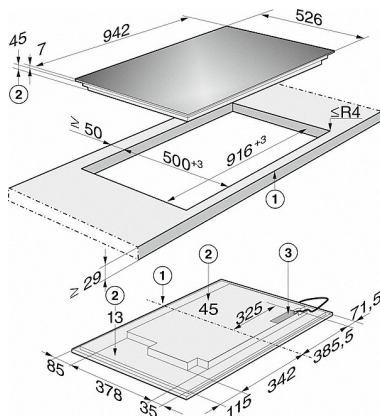
| | |
|--------------------------------|---------------------|
| Uppvärmningstyp | |
| Uppvärmningstyp | Induktionshäll |
| Konstruktion | |
| Fristående från ugnsdel | • |
| Design | |
| Elegant glaskeramikyta | • |
| Färg glaskeramik | Svart |
| Ytdesign | LightPrint |
| Ram av rostfritt stål runt om | • |
| Utrustning av kokzoner | |
| Antal kokzoner | 5 |
| PowerFlex-kokzoner | |
| Antal | 2 |
| Storlek i mm | 150x230 |
| Maximal effekt i W | 2.100 |
| Maximal Booster-effekt i W | 3.000 |
| Maximal TwinBooster-effekt i W | 3650 |
| Kokzon | |
| Position | framme till vänster |
| Typ | Vario-kokzon |
| Storlek i mm | Ø 100-160 |
| Maximal effekt i W | 1400 |
| Maximal Booster-effekt i W | 1750 |
| Maximal TwinBooster-effekt i W | 2200 |
| Position | vänster bak |
| Typ | Vario-kokzon |
| Storlek i mm | Ø 160-230 |
| Maximal effekt i W | 2300 |
| Maximal Booster-effekt i W | 3000 |
| Maximal TwinBooster-effekt i W | 3700 |
| Position | mitten bak |
| Typ | Vario-kokzon |
| Storlek i mm | 180-280 |
| Maximal effekt i W | 2600 |
| Maximal Booster-effekt i W | 3000 |
| Maximal TwinBooster-effekt i W | 3700 |
| Position | höger |
| Typ | PowerFlex-brygga |
| Storlek i mm | 230x390 |
| Maximal effekt i W | 3400 |
| Maximal Booster-effekt i W | 4800 |
| Maximal TwinBooster-effekt i W | 7300 |

KM 6669
Induktionshäll
med TempControl för intelligent & enkel stekning



| Användarkomfort | |
|--|----------|
| TempControl | • |
| Markörfärg | Gul |
| Aktiv kastrulligenkänning | • |
| Avkänning av kokkärl/kokkärlsstorlek | • |
| Stop&Go-funktion | • |
| Recall-funktion | • |
| Timer | • |
| Avstängningsautomatik för samtliga kokzoner | • |
| Uppkokningsautomatik | • |
| Varmhållning | • |
| Varmhållning Plus | • |
| Individuella inställningsmöjligheter (t ex ljudsignaler) | • |
| Hushållsprodukter sammankopplade i nätverk | |
| Miele@home | • |
| Extra tillbehör som behövs | XGW 3000 |
| Automatikfunktion Con@ctivity | • |
| Skötselkomfort | |
| Glaskeramik som är enkel att rengöra | • |
| Torkskydd | • |
| Säkerhet | |
| Säkerhetavstängning | • |
| Låsningfunktion | • |
| Driftspärr | • |
| Integrerad kylfläkt | • |
| Överhettningsskydd | • |
| Restvärmeindikator | • |
| Tekniska data | |
| Dimensioner, mm (bredd) | 942 |
| Mått mm (höjd) | 52 |
| Mått mm (djup) | 526 |
| Inbyggnadshöjd inkl. anslutningsdosa mm | 45 |
| Ursågningsmått i mm (bredd) vid påsatt montering | 916 |
| Ursågningsmått i mm (djup) vid påsatt montering | 500 |
| Vikt kg | 16 |
| Total anslutningseffekt kW | 11,000 |
| Spänning V | 230 |
| Frekvens i Hz | 50-60 |
| Längd på anslutningskabel i m | 1,4 |
| Medföljande tillbehör | |
| Anslutningskabel | • |


KM 6669
Induktionshäll
med TempControl för intelligent & enkel stekning



KM 6669 (skiss)

- 1) Fram
- 2) Inbyggnadshöjd
- 3) Anslutningsdosa, kabel L= 1440 mm medföljer produkten, ej monterad

KM 6639
Induktionshäll
med TempControl för intelligent & enkel stekning



- Intuitivt snabbval med siffrerader - SmartSelect
- Modern design – 752mm bred för planmontering i bänkskiva
- Intelligent och flexibelt – 4 kokzoner inkl. TempControl-kokzon
- Kommunikation med fläktkåpan – automatikfunktion Con@ctivity
- Stort prestandaspektrum – Varmhållning Plus och TwinBooster

Pris SEK 27 490**

** Pris exkl. leverans. Vi förbehåller oss rätten till löpande förändring av specifikation samt reserverar oss för eventuella fel.

EAN : 4002515723715 / Artikelnummer : 26663960DFS / Materialnummer : 10360840

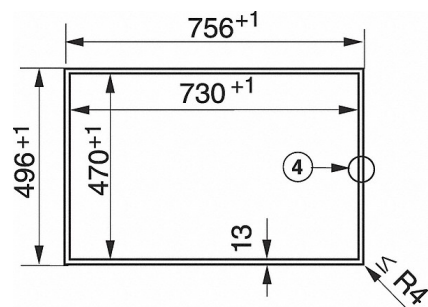
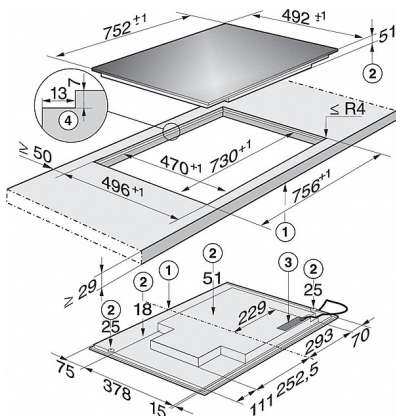

| | |
|--|---------------------|
| Uppvärmningstyp | |
| Uppvärmningstyp | Induktionshäll |
| Konstruktion | |
| Fristående från ugnsdel | • |
| Design | |
| Elegant glaskeramikyta | • |
| Färg glaskeramik | Svart |
| Ytdesign | LightPrint |
| Planmontering | • |
| Utrustning av kokzoner | |
| Antal kokzoner | 4 |
| PowerFlex-kokzoner | |
| Antal | 2 |
| Storlek i mm | 150x230 |
| Maximal effekt i W | 2.100 |
| Maximal Booster-effekt i W | 3.000 |
| Maximal TwinBooster-effekt i W | 3650 |
| Kokzon | |
| Position | framme till vänster |
| Typ | Vario-kokzon |
| Storlek i mm | Ø 160-230 |
| Maximal effekt i W | 2300 |
| Maximal Booster-effekt i W | 3000 |
| Maximal TwinBooster-effekt i W | 3700 |
| Position | vänster bak |
| Typ | Vario-kokzon |
| Storlek i mm | Ø 100-160 |
| Maximal effekt i W | 1400 |
| Maximal Booster-effekt i W | 1750 |
| Maximal TwinBooster-effekt i W | 2200 |
| Position | höger |
| Typ | PowerFlex-brygga |
| Storlek i mm | 230x390 |
| Maximal effekt i W | 3400 |
| Maximal Booster-effekt i W | 4800 |
| Maximal TwinBooster-effekt i W | 7300 |
| Användarkomfort | |
| TempControl | • |
| Markörfärg | Gul |
| Aktiv kastrulligenkänning | • |
| Avkänning av kokkärl/kokkärlsstorlek | • |
| Stop&Go-funktion | • |
| Recall-funktion | • |
| Timer | • |
| Avstängningsautomatik för samtliga kokzoner | • |
| Uppkokningsautomatik | • |
| Varmhållning | • |
| Varmhållning Plus | • |
| Individuella inställningsmöjligheter (t ex ljudsignaler) | • |

KM 6639
Induktionshäll
med TempControl för intelligent & enkel stekning



| Hushållsprodukter sammankopplade i nätverk | |
|--|----------|
| Miele@home | • |
| Extra tillbehör som behövs | XGW 3000 |
| Automatikfunktion Con@ctivity | • |
| Skötselkomfort | |
| Glaskeramik som är enkel att rengöra | • |
| Torkskydd | • |
| Säkerhet | |
| Säkerhetavstängning | • |
| Låsningfunktion | • |
| Driftspärr | • |
| Integrerad kylfläkt | • |
| Överhettningsskydd | • |
| Restvärmeindikator | • |
| Tekniska data | |
| Dimensioner, mm (bredd) | 752 |
| Mått mm (höjd) | 51 |
| Mått mm (djup) | 492 |
| Inbyggnadshöjd inkl. anslutningsdosa mm | 52 |
| Inre ursågningsmått i mm (bredd) vid montering på sidan | 730 |
| Inre ursågningsmått i mm (djup) vid montering på sidan | 470 |
| Yttre ursågningsmått i mm (bredd) vid montering på sidan | 756 |
| Yttre ursågningsmått i mm (djup) vid montering på sidan | 496 |
| Vikt kg | 12 |
| Total anslutningseffekt kW | 7,300 |
| Spänning V | 230 |
| Frekvens i Hz | 50-60 |
| Längd på anslutningskabel i m | 1,4 |
| Medföljande tillbehör | |
| Anslutningskabel | • |

KM 6639 Induktionshäll med TempControl för intelligent & enkel stekning



KM 6839-1, KM 6639-1 (skiss)

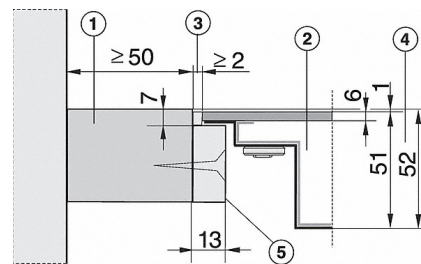
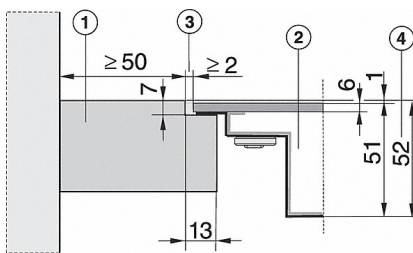
- 1) Fram
- 2) Maskinhöjd
- 3) Nätanslutningsdosa, kabel, L= 1440 mm, medföljer produkten, ej monterad
- 4) Stegfräsning

Inbyggnadsanvisning:
En häll som ska planmonteras är enbart avsedd för inbyggnad i natursten (granit, marmor), massivt trä eller kaklade bänkskivor. Betr ärfande bänkskivor av andra material bör tillverkaren tillfrågas om lämpligheten för planmontering av häll. Innerbredden på underskåpet måste vara minst lika bred som det inre ursågningsmättet i bänkskivan (se avsnittet "Inbyggnadsmått"). Detta för att hällen ska vara lättåtkomlig underifrån efter inbyggnaden och för att lådan under ska kunna tas ur vid underhåll. Eftersom glaskeramikskivan och ursågningen i arbetsskivan har en viss måttolerans kan fogbredden variera (min. 2 mm).

KM 6839-1, KM 6639-1 – stegfräsning (skiss)

- 4) Stegfräsning

Inbyggnadsanvisning:
En häll som ska planmonteras är enbart avsedd för inbyggnad i natursten (granit, marmor), massivt trä eller kaklade bänkskivor. Betr ärfande bänkskivor av andra material bör tillverkaren tillfrågas om lämpligheten för planmontering av häll. Innerbredden på underskåpet måste vara minst lika bred som det inre ursågningsmättet i bänkskivan. Detta för att hällen ska vara lättåtkomlig underifrån efter inbyggnaden och för att lådan under ska kunna tas ur. Eftersom glaskeramikskivan och ursågningen i arbetsskivan har en viss måttolerans kan fogbredden variera (min. 2 mm).



KM 6839-1, KM 6639-1 – inbyggnad i bänkskivor av natursten (skiss)

1. Bänkskiva
2. Häll
3. Fogbredd
4. Inbyggnadshöjd

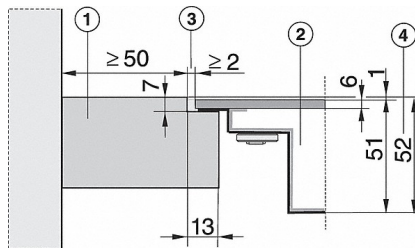

Inbyggnadsanvisning:
En häll som ska planmonteras är enbart avsedd för inbyggnad i natursten (granit, marmor), massivt trä eller kaklade bänkskivor. Betr ärfande bänkskivor av andra material bör tillverkaren tillfrågas om lämpligheten för planmontering av häll. Innerbredden på underskåpet måste vara minst lika bred som det inre ursågningsmättet i bänkskivan. Detta för att hällen ska vara lättåtkomlig underifrån efter inbyggnaden och för att lådan under ska kunna tas ur vid underhåll. Eftersom glaskeramikskivan och ursågningen i arbetsskivan har en viss måttolerans kan fogbredden variera (min. 2 mm).

KM 6839-1, KM 6639-1 inbyggnad i bänkskivor av massivt trä eller kaklade bänkskivor (skiss)

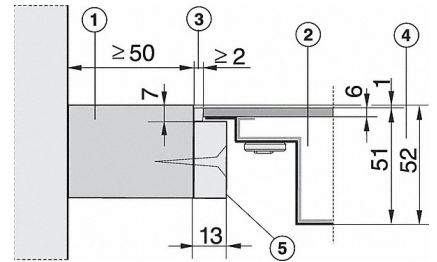
1. Bänkskiva
2. Häll
3. Fogbredd
4. Inbyggnadshöjd
5. Trälister 13 mm (ingår inte i leveransen)

Inbyggnadsanvisning:
En häll som ska planmonteras är enbart avsedd för inbyggnad i natursten (granit, marmor), massivt trä eller kaklade bänkskivor. Betr ärfande bänkskivor av andra material bör tillverkaren tillfrågas om lämpligheten för planmontering av häll. Innerbredden på underskåpet måste vara minst lika bred som det inre ursågningsmättet i bänkskivan. Detta för att hällen ska vara lättåtkomlig underifrån efter inbyggnaden och för att lådan under ska kunna tas ur vid underhåll. Eftersom glaskeramikskivan och ursågningen i arbetsskivan har en viss måttolerans kan fogbredden variera (min. 2 mm).

KM 6639
Induktionshäll
med TempControl för intelligent & enkel stekning




tåtkomlig underifrån efter inbyggnaden och för att lådan under ska kunna tas ur.
Eftersom glaskeramiskivan och ursågningen i arbetsskivan har en viss måttolerans kan fogbredden variera (min. 1 mm).



hällen ska vara lätt
tåtkomlig underifrån efter inbyggnaden och för att lådan under ska kunna tas ur.
Eftersom glaskeramiskivan och ursågningen i arbetsskivan har en viss måttolerans kan fogbredden variera (min. 1 mm).

KM 6629
Induktionshäll
med TempControl för intelligent & enkel stekning



- Intuitivt snabbval med siffrerader - SmartSelect
- Attraktiv design – 764mm bred och med ram runtom
- Intelligent och flexibelt – 4 kokzoner inkl. TempControl-kokzon
- Kommunikation med fläktkåpan – automatikfunktion Con@ctivity
- Stort prestandaspektrum – Varmhållning Plus och TwinBooster

Pris SEK 27 490**

** Pris exkl. leverans. Vi förbehåller oss rätten till löpande förändring av specifikation samt reserverar oss för eventuella fel.

EAN : 4002515723708 / Artikelnummer : 26662950DFS / Materialnummer : 10360830

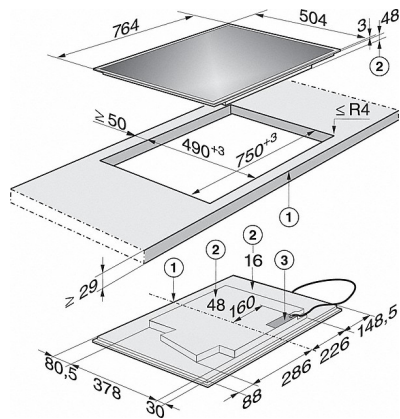
| | |
|--|---------------------|
| Uppvärmningstyp | |
| Uppvärmningstyp | Induktionshäll |
| Konstruktion | |
| Fristående från ugnsdel | • |
| Design | |
| Elegant glaskeramikyta | • |
| Färg glaskeramik | Svart |
| Ytdesign | LightPrint |
| Ram av rostfritt stål runtom | • |
| Utrustning av kokzoner | |
| Antal kokzoner | 4 |
| PowerFlex-kokzoner | |
| Antal | 2 |
| Storlek i mm | 150x230 |
| Maximal effekt i W | 2.100 |
| Maximal Booster-effekt i W | 3.000 |
| Maximal TwinBooster-effekt i W | 3650 |
| Kokzon | |
| Position | framme till vänster |
| Typ | Vario-kokzon |
| Storlek i mm | Ø 160-230 |
| Maximal effekt i W | 2300 |
| Maximal Booster-effekt i W | 3000 |
| Maximal TwinBooster-effekt i W | 3700 |
| Position | vänster bak |
| Typ | Vario-kokzon |
| Storlek i mm | Ø 100-160 |
| Maximal effekt i W | 1400 |
| Position | höger |
| Typ | PowerFlex-brygga |
| Storlek i mm | 230x390 |
| Maximal effekt i W | 3400 |
| Maximal Booster-effekt i W | 4800 |
| Maximal TwinBooster-effekt i W | 7300 |
| Användarkomfort | |
| TempControl | • |
| Markörfärg | Gul |
| Aktiv kastrulligenkänning | • |
| Avkänning av kokkärl/kokkärlsstorlek | • |
| Stop&Go-funktion | • |
| Recall-funktion | • |
| Timer | • |
| Avstängningsautomatik för samtliga kokzoner | • |
| Uppkokningsautomatik | • |
| Varmhållning | • |
| Varmhållning Plus | • |
| Individuella inställningsmöjligheter (t ex ljudsignaler) | • |

KM 6629
 Induktionshäll
 med TempControl för intelligent & enkel stekning



| Hushållsprodukter sammankopplade i nätverk | |
|--|----------|
| Miele@home | • |
| Extra tillbehör som behövs | XGW 3000 |
| Automatikfunktion Con@ctivity | • |
| Skötselkomfort | |
| Glaskeramik som är enkel att rengöra | • |
| Torkskydd | • |
| Säkerhet | |
| Säkerhetavstängning | • |
| Låsningfunktion | • |
| Driftspärr | • |
| Integrerad kylfläkt | • |
| Överhettningsskydd | • |
| Restvärmeindikator | • |
| Tekniska data | |
| Dimensioner, mm (bredd) | 764 |
| Mått mm (höjd) | 52 |
| Mått mm (djup) | 504 |
| Inbyggnadshöjd inkl. anslutningsdosa mm | 48 |
| Ursågningsmått i mm (bredd) vid påsatt montering | 750 |
| Ursågningsmått i mm (djup) vid påsatt montering | 490 |
| Vikt kg | 12 |
| Total anslutningseffekt kW | 7,300 |
| Spänning V | 230 |
| Frekvens i Hz | 50-60 |
| Längd på anslutningskabel i m | 1,4 |
| Medföljande tillbehör | |
| Anslutningskabel | • |

KM 6629
Induktionshäll
med TempControl för intelligent & enkel stekning



KM 6629-1 (skiss)

- 1) Fram
- 2) Inbyggnadshöjd
- 3) Anslutningsdosa, kabel L= 1440 mm, medföljer produkten, ej monterad

Miele

Miele AB

Industrivägen 20
171 48 Solna

Box 1397, 171 27 Solna

Kundservice 08-562 29 000
E-post info@miele.se

www.miele.se